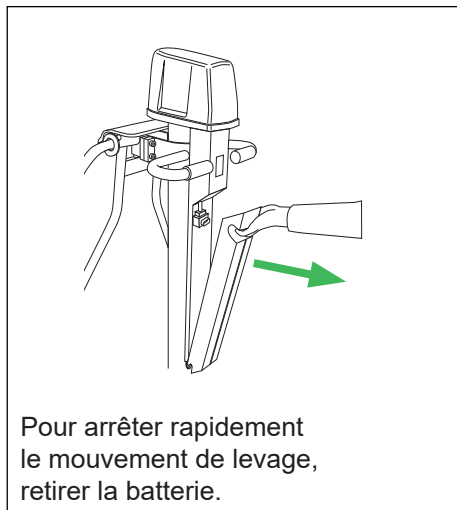
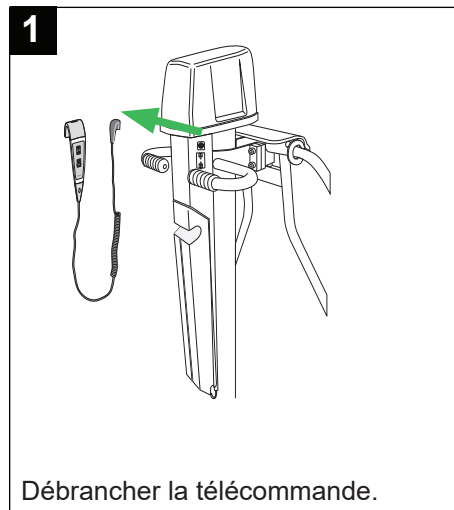


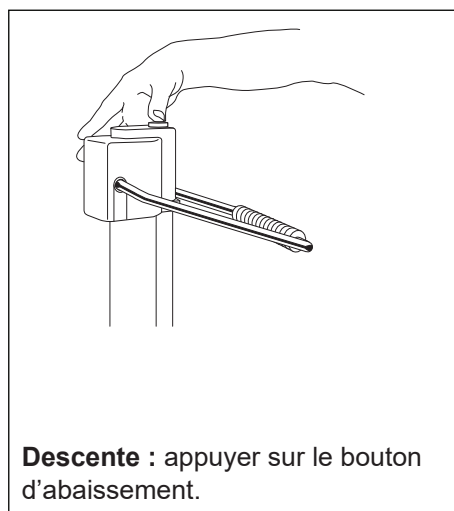
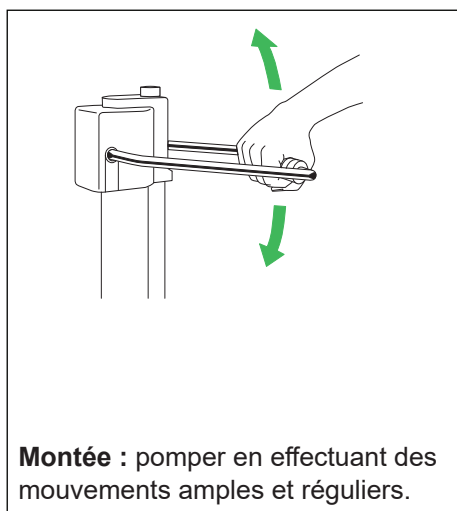
Arrêt d'urgence



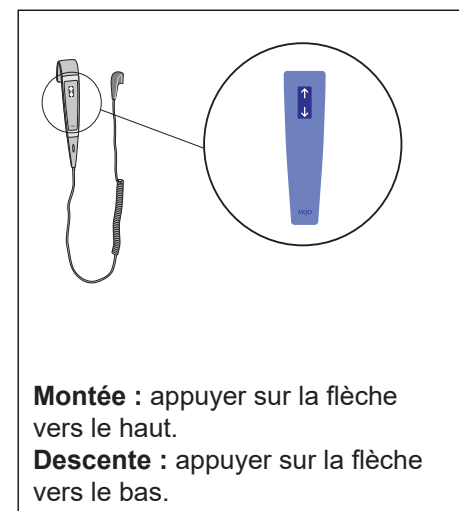
Montée/Descente d'urgence



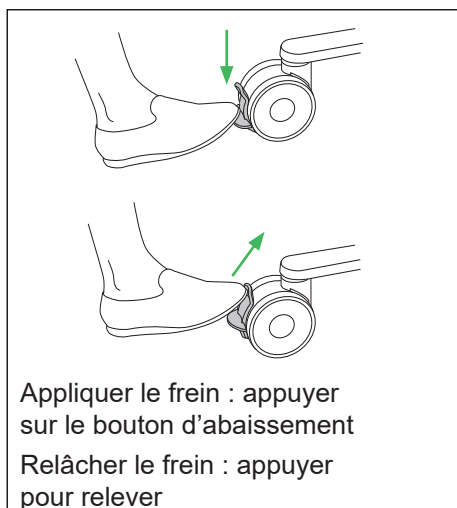
Montée et descente manuelles



Montée et descente électriques



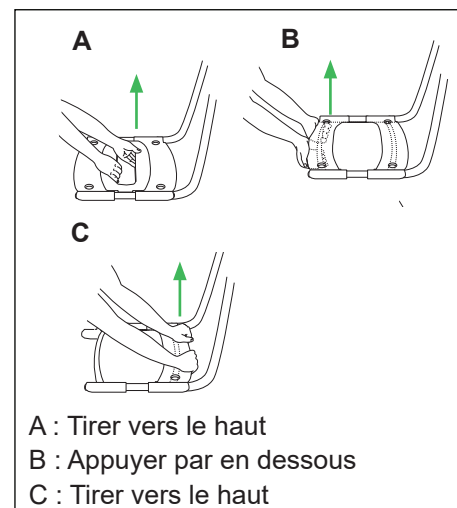
Freins



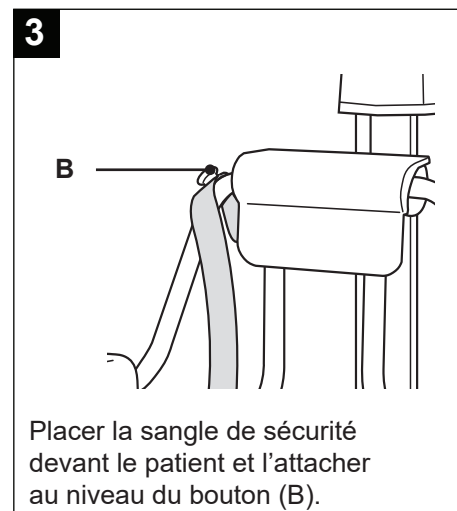
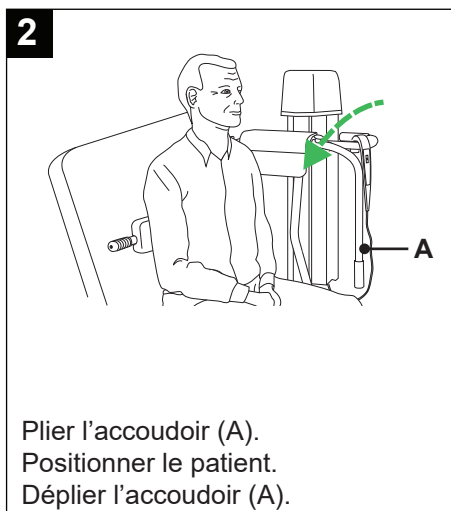
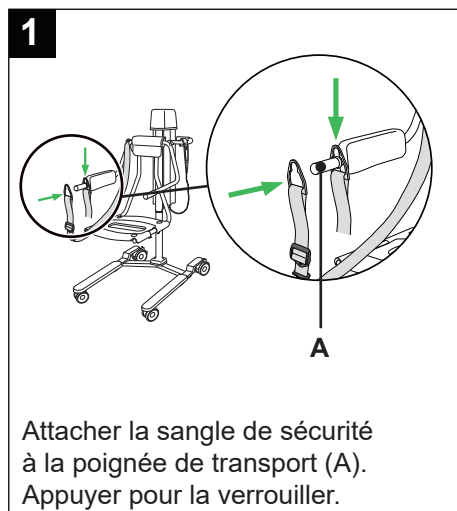
Accoudoir et dossier



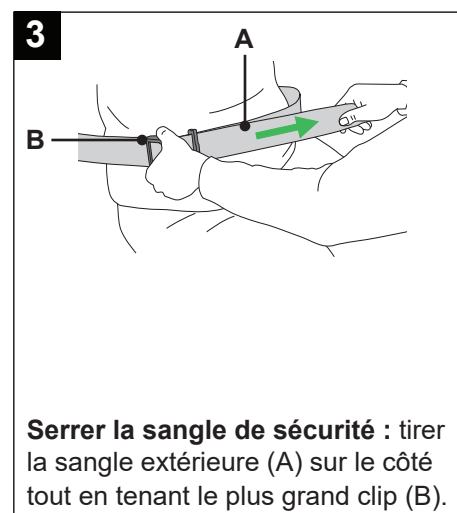
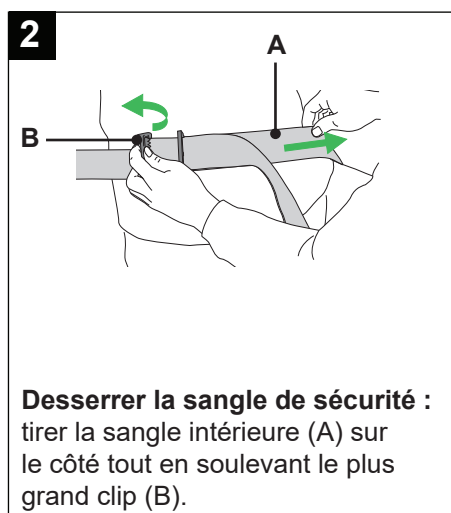
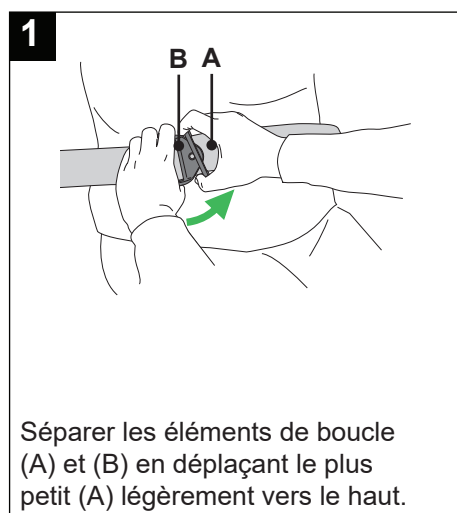
Retrait de l'assise



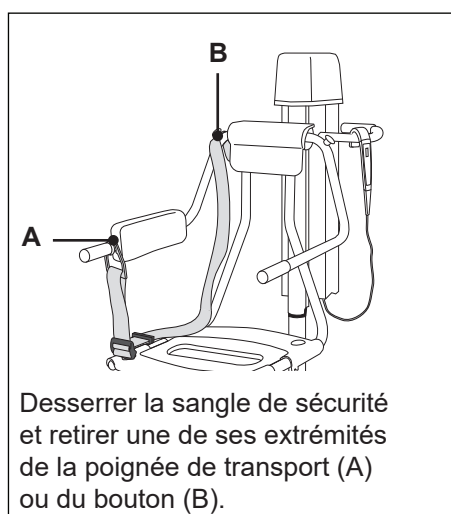
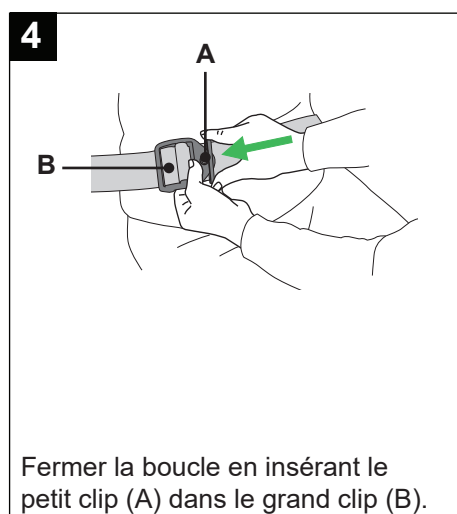
Attacher la sangle de sécurité



Ajuster la sangle de sécurité



Retirer la sangle de sécurité



Miranti, Bolero, Alenti, Calypso

Nettoyer et désinfecter sur une base quotidienne.
Nettoyer et désinfecter avant le patient suivant.

Accessoires nécessaires :

- Gants de protection
- Lunettes de protection
- Pulvérisateur avec désinfectant (si un système de désinfection intégré n'est pas disponible)
- Flaçon vaporisateur (ou douchette) avec eau
- Lingettes humides et sèches
- Lingettes jetables
- Brosse à poils doux
- Brosse à poils doux, à long manche

REMARQUE

La procédure de nettoyage et de désinfection est illustrée avec Miranti et un système de désinfection intégré à titre d'exemple :



AVERTISSEMENT



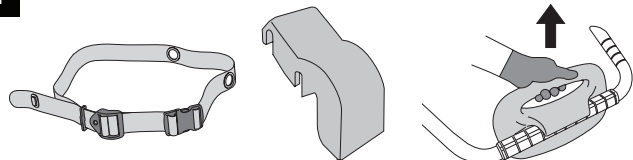
Pour éviter toute lésion oculaire ou cutanée, toujours utiliser des lunettes et des gants de protection. En cas de contact, rincer abondamment à l'eau. En cas d'irritation des yeux ou de la peau, contacter un médecin. Lire attentivement le mode d'emploi et la fiche de données de sécurité (FDS) du désinfectant.

Pour éviter les contaminations croisées, toujours suivre les instructions de désinfection du mode d'emploi.

Pour éviter des irritations cutanées ou oculaires, ne jamais désinfecter en présence d'un patient.

Élimination des résidus visibles

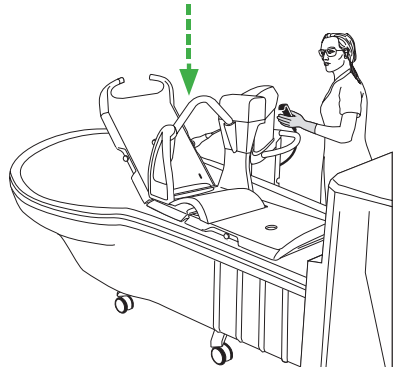
1



Miranti : Retirer le repose-tête, le coussin de soutien de cuisse, la poignée de sécurité du patient et les sangles de sécurité.
Bolero : Retirer le matelas et les sangles de sécurité.
Alenti : Retirer le dossier et la sangle de sécurité.
Calypso : Retirer les sièges, l'insert de siège, le dossier et la sangle de sécurité.


Placer les accessoires au fond de la baignoire.

2



Positionner le lève-personne hygiénique au-dessus de la baignoire et l'abaisser.

3



Nettoyer les résidus visibles à l'aide d'un chiffon imbibé d'eau ou en projetant de l'eau et en frottant avec une brosse. Nettoyer le lève-personne hygiénique en commençant par le haut et en progressant vers le bas. Nettoyer toutes les pièces enlevées.

suite des étapes à la page suivante

Nettoyage

4

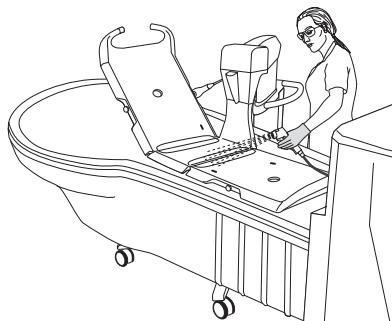


Porter des gants et des lunettes de protection.

5

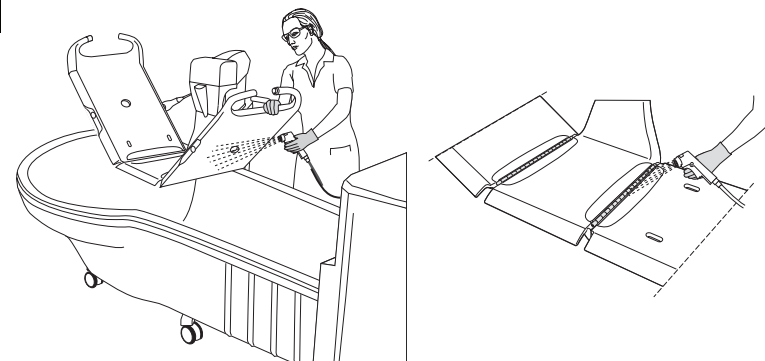


Lire les instructions du système de désinfection et du désinfectant utilisé



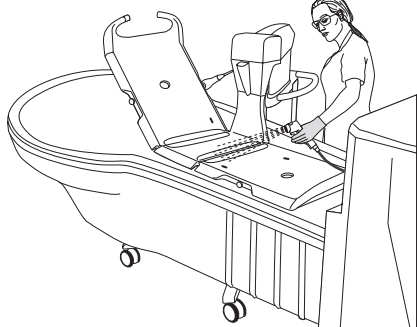
Pulvériser du désinfectant sur le lève-personne hygiénique et sur toutes les pièces enlevées. Utiliser un pulvérisateur avec un désinfectant ou utiliser le système de désinfection intégré du bain.

6



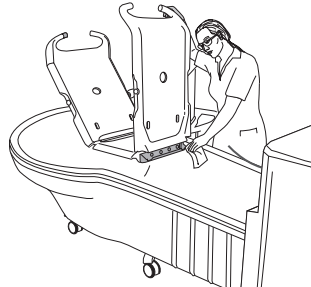
Bien frotter avec une brosse imbibée de désinfectant, en particulier sur les poignées, sur la télécommande, sur les charnières et sur le dessous du lève-personne hygiénique.

7



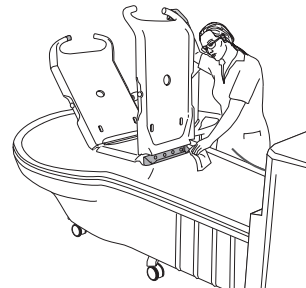
Projeter de l'eau (à une température d'environ 25 °C (77 °F)) ou pulvériser de l'eau et essuyer avec un chiffon propre.

8



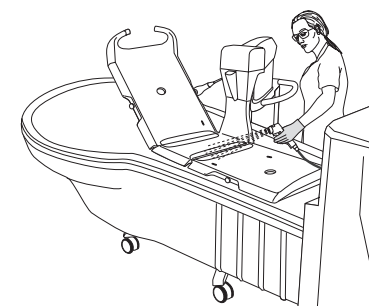
Imbibez un chiffon de désinfectant et essuyer toutes les autres parties.

9



Imbibez un nouveau chiffon d'eau et retirez toute trace de désinfectant sur les autres parties. Le chiffon doit être rincé de temps en temps à l'eau courante.

10

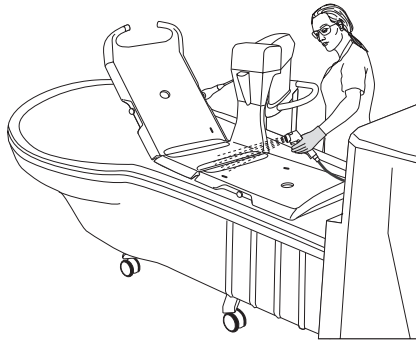


Si tout le désinfectant ne peut pas être éliminé, pulvériser de l'eau sur la partie concernée et essuyer avec une lingette jetable jusqu'à ce que le désinfectant soit enlevé.

suite des étapes à la page suivante

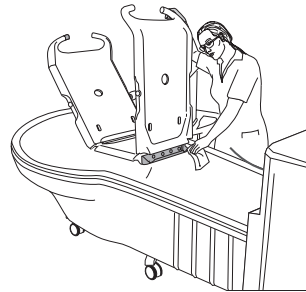
Désinfection

11



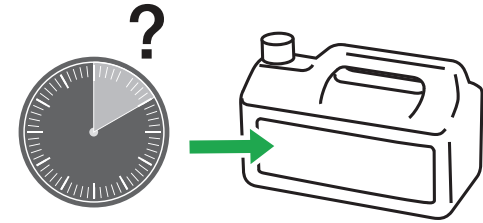
Pulvériser du désinfectant sur le lève-personne hygiénique et sur toutes les pièces enlevées.

12



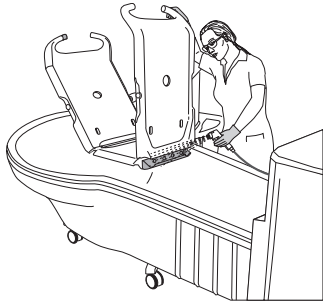
Imbiber un chiffon de désinfectant et essuyer toutes les autres parties.

13



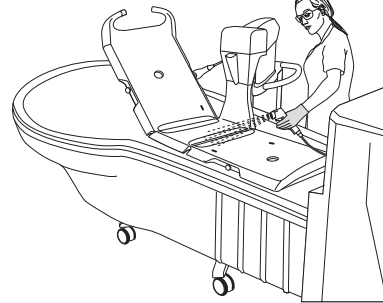
Laisser le désinfectant agir conformément aux instructions propres au désinfectant.

14



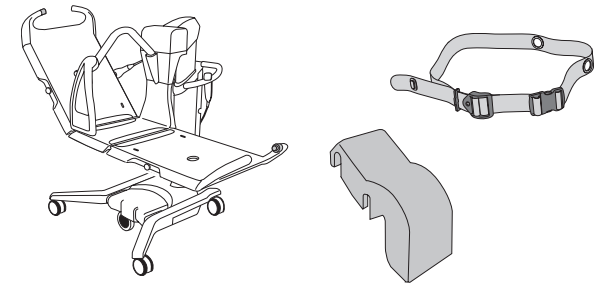
Projeter ou pulvériser de l'eau et essuyer avec un chiffon propre pour éliminer toutes les traces de désinfectant du lève-personne, du châssis et de toutes les pièces enlevées. Le chiffon doit être rincé de temps en temps à l'eau courante.

15



Si tout le désinfectant ne peut pas être éliminé, pulvériser de l'eau sur les parties concernées et essuyer avec une lingette jetable jusqu'à ce que le désinfectant soit enlevé.

16



Laisser sécher toutes les pièces.